

2009/2010.

SZÖVEGÉRTÉS – 4. évfolyam

Az iskola
bélyegzője:

Név:

Osztály:

AZ MFFPPTI nem járul hozzá a feladatok
részben vagy egészben történő üzleti célú
felhasználásához!

I. rész

Kidolgozásra fordított idő: perc

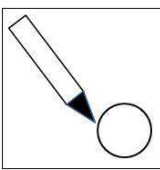
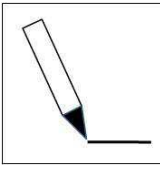
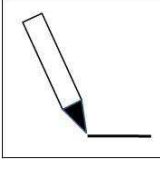
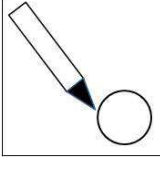
A róka és a kacsák


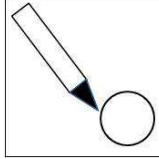
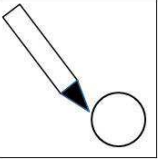
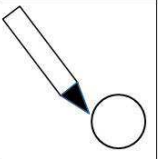
Egyszer a róka séta közben a tópartra ért. A tóban kacsák úszkáltak. Amint meglátta a róka a kacsákat, mindjárt kacsapecsenyére fájt a foga. Azon gondolkozott, hogy foghatna meg egyet közülük. Tudta, hogy a kacsák nagyon kíváncsiak, ezért bekiáltott nekik:

- Gyertek csak közelebb, mondok nektek egy szép mesét!
- Halljuk mi innen is – felelték a kacsák –, csak mondd!
- De túl messze vagytok, nem tudok akkorát kiáltani. Jöjjön ki közületek egy, annak majd a fülébe súgom, az azután elmondja a többinek. De okos jöjjön ám ki, mert a szamár elfelejti!

A kacsák mind kijöttek a partra, mert mind okosnak tartotta magát. A róka azután, amelyik legközelebb volt hozzá, megfogta, a többi kacsa pedig szétrebbent.

Forrás: www.gyerekdolgok.hu

1.	<p>Hol játszódik a mese? Karikázd be a megfelelő válasz betűjelét!</p> <div style="display: flex; align-items: flex-start;"> <div style="border: 1px solid black; width: 80px; height: 80px; margin-right: 20px; display: flex; align-items: center; justify-content: center;">  </div> <div style="margin-left: 20px;"> <p>a) nádasban</p> <p>b) folyóparton</p> <p>c) tóparton</p> <p>d) patakparton</p> </div> </div>	1.										
2.	<p>Igaz vagy hamis az állítás? Húzd alá a megfelelő szót!</p> <div style="text-align: right; margin-bottom: 10px;">  </div> <table border="1" style="width: 100%; border-collapse: collapse; margin-bottom: 10px;"> <tr> <td style="padding: 5px;">A róka tényleg mesélni akart a kacsáknak.</td> <td style="text-align: center; padding: 5px;">Igaz</td> <td style="text-align: center; padding: 5px;">Hamis</td> </tr> <tr> <td style="padding: 5px;">A kacsák azért mentek ki a partra, mert hiszékenyek voltak.</td> <td style="text-align: center; padding: 5px;">Igaz</td> <td style="text-align: center; padding: 5px;">Hamis</td> </tr> <tr> <td style="padding: 5px;">A róka csellel fogta meg az egyik kacsát.</td> <td style="text-align: center; padding: 5px;">Igaz</td> <td style="text-align: center; padding: 5px;">Hamis</td> </tr> </table>	A róka tényleg mesélni akart a kacsáknak.	Igaz	Hamis	A kacsák azért mentek ki a partra, mert hiszékenyek voltak.	Igaz	Hamis	A róka csellel fogta meg az egyik kacsát.	Igaz	Hamis	2.	
A róka tényleg mesélni akart a kacsáknak.	Igaz	Hamis										
A kacsák azért mentek ki a partra, mert hiszékenyek voltak.	Igaz	Hamis										
A róka csellel fogta meg az egyik kacsát.	Igaz	Hamis										
		3.										
		4.										
3.	<p>Mit feleltek a rókának a kacsák? Húzd alá a mesében!</p> <div style="text-align: right; margin-bottom: 10px;">  </div>	5.										
4.	<p>Melyik tulajdonság illik a rókára a mesében a legjobban? Karikázd be a helyes válasz betűjelét!</p> <div style="display: flex; align-items: flex-start;"> <div style="border: 1px solid black; width: 80px; height: 80px; margin-right: 20px; display: flex; align-items: center; justify-content: center;">  </div> <div style="margin-left: 20px;"> <p>a) irigy</p> <p>b) furfangos</p> <p>c) kíváncsi</p> </div> </div>	6.										

5.	<p>Mit jelent az a kifejezés, hogy „kacsapecsenyére fáj a foga”? Karikázd be a helyes válasz betűjelét!</p>  <p>a) Meg akart sütni egy kacsát. b) A kacsák miatt megfájdult a foga. c) Kacsát szeretett volna enni.</p>	7.
6.	<p>A róka melyik mondata miatt jöttek ki a kacsák a partra? Karikázd be a helyes válasz betűjelét!</p>  <p>a) Mondok nektek egy szép mesét! b) De túl messze vagytok, nem tudok akkorát kiáltani! c) Jöjjön ki közületek egy, annak majd a fülébe súgom, az azután elmondja a többinek. d) De okos jöjjön ám ki, mert a szamár elfelejti!</p>	8.
7.	<p>Miért sikerült a rókának kicsalogatnia a kacsákat? Karikázd be a helyes válasz betűjelét!</p>  <p>a) Mert mindegyik azt gondolta, hogy ő a legokosabb. b) Mert a kacsák nem féltek a rókától. c) Mert kíváncsiak voltak a mesére.</p>	9.
8.	<p>Melyik közmondás illik leginkább a történetre? Karikázd be a helyes válasz betűjelét!</p>  <p>a) Aki korán kel, aranyat lel. b) Többet ésszel, mint erővel! c) Lassan járj, tovább érsz!</p>	10.

2009/2010.

SZÖVEGÉRTÉS – 4. évfolyamAz iskola
bélyegzője:

Név:

Osztály:

AZ MFFPPTI nem járul hozzá a feladatok
részben vagy egészben történő üzleti célú
felhasználásához!

II. rész

Kidolgozásra fordított idő: perc

Kamilla, a gyógyító növény

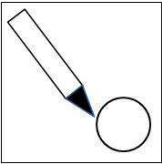
Gyógynövényeknek nevezzük azokat a vadon termő és termesztett növényeket, amelyeknek valamely növényi részét gyógyításra használjuk.

Ilyen közismert gyógynövényünk például a kamilla. A kamillát, népies nevén orvosi székfűnek, bubulykának, katókának, pipiskének is hívják.

Erős illatú, kis termetű, lágyszárú növény, szirmai fehérek. Ház körül gyomként is gyakori. Májustól augusztusig nyitja szerény virágát az utak szélén, legelőkön.

Virágzatát délidőben gyűjtsük be, szárítsuk meg és főzzünk belőle teát. Ez a gyógytea enyhíti a torokfájást és a gyomorfájást is. Nehezen gyógyuló sebeket is meg tudunk gyógyítani a kamillateával, ha beborogatjuk vele.

1. Milyen növény a kamilla? **Karikázd be a helyes válasz betűjelét!**

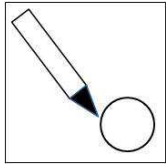


- a) bokor
- b) fa
- c) virág

1.

2. Melyik tulajdonság NEM igaz a kamillára? **Karikázd be a helyes válasz betűjelét!**

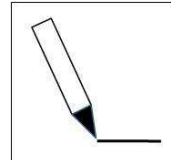
A kamilla



- a) kis termetű.
- b) sárga virágú.
- c) erős illatú.
- d) gyógynövény.

2.

3. Döntsd el, hogy igazak vagy hamisak az állítások! **Húzd alá a megfelelő választ!**



Minden gyógynövény vadon él.	Igaz	Hamis
A kamilla azért gyógynövény, mert gyógyításra használjuk fel a virágzatát.	Igaz	Hamis
A kamilla ősszel virágzik.	Igaz	Hamis
A kamilla tóparti virág.	Igaz	Hamis

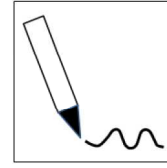
3.

4.

5.

6.

4. Sokféle népies nevét ismerhettük meg a szövegből a kamillának. **Írd le azt az elnevezést, ami neked a legjobban tetszik!**

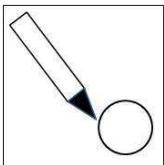


.....

7.

5. Mikor javasolják a kamillatea használatát? Keresd meg és **karikázd be a HÁROM helyes választ a felsoroltak közül!**

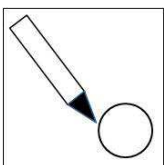
Ha



- a) fáj a hasad.
- b) fáj a lábad.
- c) sebes a kezed.
- d) torokgyulladásod van.
- e) lázad van.

8.

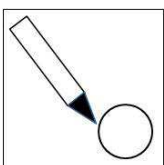
6. A növény melyik részét használják fel gyógyításra? **Karikázd be a helyes válasz betűjelét!**



- a) a levelét
- b) a szárát
- c) a virágzatát
- d) csak a szirmait

9.

7. Miért írja a szöveg a kamilláról, hogy „szerény virág”? **Karikázd be a helyes válasz betűjelét!**



- a) mert erős illata van
- b) mert gyomnövényként él a kertben
- c) mert kicsi és nem feltűnő növény

10.

2009/2010.

SZÖVEGÉRTÉS – 4. évfolyam

Az iskola
bélyegzője:

Név:

Osztály:

AZ MFFPPTI nem járul hozzá a feladatok
részben vagy egészben történő üzleti célú
felhasználásához!

III. rész

Kidolgozásra fordított idő: perc

Almaleves

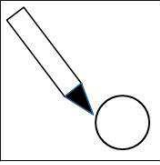
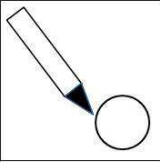
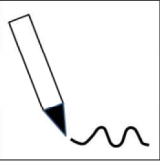
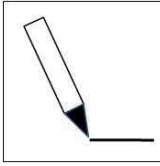
Hozzávalók 10 főre:

Elkészítési idő: kb. 20 perc

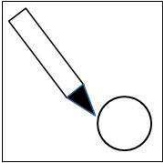
1 kg savanykás alma,
30 dkg cukor,
1 dkg fahéj,
1 dkg szegfűszeg,
só,
1 db citrom,
3 dl tejszín,
5 dl tej,
10 dkg liszt

Vegyünk pár szép savanykás almát, hámozzuk meg, és tegyük fel a félbevágott citrommal vízbe főni. Adjuk hozzá a kristálycukrot, valamint fűszerzacskóban pár szem szegfűszeget és fahéj darabot. Főzzük puhára az almát, de ne főzzük túl. Vegyük ki a fűszerzacskót, és a citromot. Tejszínes-tejes habarással sűrítsük be. Le is hűthetjük és tejszínhabbal tálalhatjuk.

Forrás: <http://www.mimi.hu/gasztro/almaleves.html>

1.	<p>Mennyi idő alatt készül el a leves? Karikázd be a helyes válasz betűjelét!</p> <div style="display: flex; align-items: flex-start;"> <div style="margin-right: 20px;">  </div> <div> <p>a) kevesebb, mint 10 perc alatt</p> <p>b) több, mint 1 óra alatt</p> <p>c) kevesebb, mint fél óra alatt</p> <p>d) több, mint fél óra alatt</p> </div> </div>	1.										
2.	<p>Mi kell a leves elkészítéséhez? Karikázd be a helyes válaszok betűjelét!</p> <div style="display: flex; align-items: flex-start;"> <div style="margin-right: 20px;">  </div> <div> <p>a) liszt</p> <p>b) cukor</p> <p>c) tejföl</p> <p>d) tojás</p> <p>e) só</p> </div> </div>	2.										
3.	<p>Hány személyre készül a leves? Írd be a megfelelő számot a négyzetbe!</p> <div style="display: flex; align-items: center; gap: 50px;"> <div style="text-align: center;">  </div> <div style="border: 1px solid black; width: 60px; height: 60px; margin-left: 100px;"></div> </div>	3.										
4.	<p>Igaz vagy hamis az állítás? Húzd alá a megfelelő szót!</p> <div style="text-align: right; margin-bottom: 10px;">  </div> <table border="1" style="width: 100%; border-collapse: collapse; margin-bottom: 10px;"> <tr> <td style="padding: 5px;">Az almákat nem kell meghámozni a leves elkészítéséhez.</td> <td style="text-align: center; padding: 5px;">Igaz</td> <td style="text-align: center; padding: 5px;">Hamis</td> </tr> <tr> <td style="padding: 5px;">Az almaleveshez vizet is kell tennünk.</td> <td style="text-align: center; padding: 5px;">Igaz</td> <td style="text-align: center; padding: 5px;">Hamis</td> </tr> <tr> <td style="padding: 5px;">Az almalevest csak hidegen tálalhatjuk.</td> <td style="text-align: center; padding: 5px;">Igaz</td> <td style="text-align: center; padding: 5px;">Hamis</td> </tr> </table>	Az almákat nem kell meghámozni a leves elkészítéséhez.	Igaz	Hamis	Az almaleveshez vizet is kell tennünk.	Igaz	Hamis	Az almalevest csak hidegen tálalhatjuk.	Igaz	Hamis	4.	
Az almákat nem kell meghámozni a leves elkészítéséhez.	Igaz	Hamis										
Az almaleveshez vizet is kell tennünk.	Igaz	Hamis										
Az almalevest csak hidegen tálalhatjuk.	Igaz	Hamis										
		5.										
		6.										

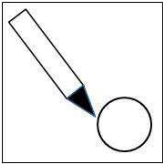
5. Melyik háztartási eszköz **NEM** kell a leves elkészítéséhez? **Karikázd be a helyes választ!**



- a) fazék
- b) kés
- c) turmixgép
- d) mérleg

7.

6. Mit kell beletenni a fűszerzacskóba? **Karikázd be a helyes válasz betűjelét!**



- a) citromot
- b) fahéjat, szegfűszeget
- c) cukrot
- d) sót

8.